

LISTADO DE EJECUCION PRESUPUESTARIA POR EL OBJETO DEL GASTO  
SOBRE MOVIMIENTOS DESDE EL 01/01/2023 AL 30/11/2023

Nivel de Impresión: '6. OBJETO'

Nivel: 13 hasta: 13 Entidad: 4 hasta: 4 Clase: 0 hasta: 9 Programa: 0 hasta: 99 Proyecto/Actividad: 0 hasta: 99 Objeto: 0 hasta: 99 Fuente: 0 hasta: 99 Org.Financ.: 0 hasta: 999 Dpt.: 0 hasta: 999

Grupo Sub-Grupo Obj. F.F. O.F. País Dpt.	DESCRIPCION	PRESUPUESTO INICIAL	MODIFICACIONES	PRESUPUESTO VIGENTE	OBLIGADO	PRESUPUESTARIO	PAGADO	OBLIGACIONES PEND.DE PAGO	% EJEC
13	PODER JUDICIAL Y ORGANISMOS AUXILIARES DE JUSTICIA	35.704.995.490	2.334.223.708	38.039.219.198	30.846.874.115	7.192.345.083	15.172.416.717	15.674.457.398	81
4	CONSEJO DE LA MAGISTRATURA	35.704.995.490	2.334.223.708	38.039.219.198	30.846.874.115	7.192.345.083	15.172.416.717	15.674.457.398	81
Clase:	1 PROGRAMA CENTRAL	35.537.306.426	2.284.223.708	37.821.530.134	30.630.374.115	7.191.156.019	14.955.916.717	15.674.457.398	81
Programa:	1 PROGRAMA CENTRAL	35.537.306.426	2.284.223.708	37.821.530.134	30.630.374.115	7.191.156.019	14.955.916.717	15.674.457.398	81
Actividad:	1 GESTIÓN ADMINISTRATIVA PARA LA SELECCIÓN DE TERNAS Snips afec.:	18.814.400.526	-	18.669.250.526	15.369.284.414	3.299.966.112	6.410.947.587	8.958.336.827	82
100	SERVICIOS PERSONALES	15.841.008.703	-	15.656.008.703	13.105.231.251	2.550.777.452	4.342.415.509	8.762.815.742	84
110	REMUNERACIONES BÁSICAS	12.007.971.391	0	12.007.971.391	10.120.430.577	1.887.540.814	3.248.369.243	6.872.061.334	84
111	1 0 SUELDOS	8.773.389.684	0	8.773.389.684	8.024.273.877	749.115.807	1.536.078.643	6.488.195.234	91
111	Sueldos	1.776.410.400	0	1.776.410.400	8.024.273.877	1.480.342.000	1.536.078.643	148.034.200	92
112	1 0 DIETAS	534.481.200	0	534.481.200	1.628.376.200	66.700.700	231.948.600	235.831.900	88
113	1 0 GASTOS DE REPRESENTACIÓN	923.690.107	0	923.690.107	467.760.500	923.690.107	0	0	0
114	1 0 AGUINALDO	59.491.888	-	59.491.888	22.461.658	22.461.658	6.862.126	16.599.532	50
120	REMUNERACIONES TEMPORALES	49.491.888	-	49.491.888	13.887.300	17.604.588	0	13.887.300	44
123	1 99 REMUNERACION EXTRAORDINARIA	10.000.000	3.000.000	13.000.000	13.887.300	4.425.642	5.862.126	2.712.232	66
123	Remuneración Extraordinaria	10.000.000	3.000.000	13.000.000	8.574.358	4.425.642	5.862.126	2.712.232	66
125	1 99 REMUNERACION ADICIONAL	2.093.373.000	424.000.000	2.517.373.000	2.052.173.636	465.199.364	307.004.188	1.745.169.448	82
125	Remuneración Adicional	2.093.373.000	424.000.000	2.517.373.000	2.052.173.636	465.199.364	307.004.188	1.745.169.448	82
130	ASIGNACIONES COMPLEMENTARIAS	1.903.373.000	403.000.000	2.306.373.000	1.908.254.298	398.118.702	284.654.188	1.623.600.110	83
130	SUBSIDIO FAMILIAR	1.903.373.000	403.000.000	2.306.373.000	1.908.254.298	398.118.702	284.654.188	1.623.600.110	83
133	Bonificaciones	190.000.000	-	171.000.000	143.919.338	27.080.662	22.360.000	121.569.338	84
137	1 99 GRATIFICACIONES POR SERVICIOS ESPECIALES	1.660.172.424	-	1.086.172.424	143.919.338	176.007.044	22.350.000	128.985.428	84
140	PERSONAL CONTRATADO TECNICO	22.500.000	-	22.500.000	910.165.380	0	0	0	100
141	1 99 CONTRATACION DE PERSONAL TECNICO	772.075.000	-	567.575.000	476.175.445	91.399.555	382.690.017	93.485.428	84
144	1 99 JORNALES	865.597.424	-	518.597.424	476.175.445	84.607.489	382.690.017	35.500.000	84
144	Jornales	865.597.424	-	518.597.424	433.989.935	398.489.935	382.690.017	35.500.000	84
145	1 99 HONORARIOS PROFESIONALES	20.000.000	-	20.000.000	433.989.935	0	0	0	100
145	Honorarios Profesionales	20.000.000	-	20.000.000	433.989.935	0	0	0	100
190	OTROS GASTOS DEL PERSONAL	1.954.725.275	1.377.500	1.956.102.775	1.586.766.400	369.336.375	1.405.240.995	181.525.405	81
199	1 99 OTROS GASTOS DEL PERSONAL	348.385.100	170.000.000	518.385.100	504.292.233	14.092.867	494.025.178	10.262.915	97
200	SERVICIOS NO PERSONALES	143.385.100	103.433.219	246.818.319	246.818.319	0	246.818.319	0	100
210	SERVICIOS BÁSICOS	75.000.000	0	75.000.000	78.907.282	12.092.718	68.644.367	10.262.915	87
211	1 99 ENERGÍA ELÉCTRICA	75.000.000	0	75.000.000	78.907.282	12.092.718	68.644.367	10.262.915	87
212	1 99 AGUA	0	0	0	0	0	0	0	100

SIAF

*[Handwritten Signature]*  
Lic. Mirtha C. Morinigo  
Directora de Presupuesto  
Consejo de la Magistratura

*[Handwritten Signature]*  
Lic. Cestil Cortez B.  
Directora General de Administración y Finanzas  
Consejo de la Magistratura

*[Circular Stamp]*  
CONSEJO DE LA MAGISTRATURA - PARAGUAY  
ESPECIAL DE LA MAGISTRATURA JUDICIAL

**LISTADO DE EJECUCION PRESUPUESTARIA POR EL OBJETO DEL GASTO  
SOBRE MOVIMIENTOS DESDE EL 01/01/2023 AL 30/11/2023**

Nivel de Impresión: '6. OBJETO'

Nivel: 13 hasta: 13 Entidad: 4 hasta: 4 Clase: 0 hasta: 9 Programa: 0 hasta: 99 Proyecto/Actividad: 0 hasta: 99 Objeto: 0 hasta: 99 Fuente: 0 hasta: 999 Org.Financ.: 0 hasta: 999 Dpt.: 0 hasta: 999

Grupo Sub-Grupo Obj. F.F. O.F. País Dpt.	DESCRIPCION	PRESUPUESTO INICIAL	MODIFICACIONES	PRESUPUESTO VIGENTE	OBLIGADO	PRESUPUESTARIO	PAGADO	OBLIGACIONES PEND.DE PAGO	% EJEZ
<b>13 PODER JUDICIAL Y ORGANISMOS AUXILIARES DE JUSTICIA</b>									
<b>4 CONSEJO DE LA MAGISTRATURA</b>									
Clase: 1 PROGRAMA CENTRAL									
Programa: 1 PROGRAMA CENTRAL									
Actividad: 1 GESTIÓN ADMINISTRATIVA PARA LA SELECCIÓN DE TERNAS Snips afec.:									
<b>SERVICIOS NO PERSONALES</b>									
<b>210 SERVICIOS BÁSICOS</b>									
212	Agua								
214	1 99 TELÉFONOS, TELEFAX Y OTROS SERVICIOS DE TELECOMUNICACIONES	130.000.000	50.566.781	180.566.781	78.907.282 178.566.632	2.000.149	68.644.367 178.566.632	0	0 99
214	1 99 TELÉFONOS, TELEFAX Y OTROS SERVICIOS DE TELECOMUNICACIONES				178.566.632		178.566.632		
230	PASAJES Y VIÁTICOS	632.640	0	632.640	632.640	632.640	0	0	0 0
232	1 99 VIÁTICOS Y MOVILIDAD	632.640	0	632.640	632.640	632.640	0	0	0 0
230	VIÁTICOS Y MOVILIDAD				0		0		
240	GASTOS POR SERVICIOS DE ASEO, MANTENIMIENTO Y REPARACIONES	315.852.803	90.000.000	225.852.803	127.350.161	98.492.642	122.971.161	4.389.000	56
242	1 99 MANTENIMIENTO Y REPARACIONES MENORES DE EDIFICIOS Y LOCALES	44.795.000	10.000.000	34.795.000	8.321.500	26.473.500	3.932.500	4.389.000	24
242	Mantenimiento Y Rep. Menores De Edificios Y Locales				8.321.500		3.932.500		
243	1 99 MANTENIMIENTO Y REPARACIONES MENORES DE MAQUINARIAS, EQUIPOS Y MUEBLES DE OFIC.	68.355.000	57.000.000	11.355.000	4.549.000	6.806.000	4.549.000	0	40
243	Mantenimiento Y Rep Menores De Maq. Eq. Y Muebles				4.549.000		4.549.000		
244	1 99 MANTENIMIENTO Y REPARACIONES MENORES DE EQUIPOS DE TRANSPORTE	55.700.000	23.000.000	78.700.000	18.641.661	60.058.339	18.641.661	0	24
244	Mantenimiento Y Reparaciones Menores De Eq. De Transporte				18.641.661		18.641.661		
245	1 99 SERVICIOS DE LIMPIEZA, ASEO Y FUMIGACION	109.975.000	10.000.000	99.975.000	95.848.000	4.127.000	95.848.000	0	96
245	Mantenimiento Y Reparaciones Menores De Eq. De Limpieza, Aseo Y Fumigación				95.848.000		95.848.000		
246	1 99 MANTENIMIENTO Y REPARACIONES MENORES DE INSTALACIONES	37.027.803	36.000.000	1.027.803	0	1.027.803	0	0	0
246	Servicios De Limpieza, Aseo Y Fumigación Menores De Instalaciones				0		0		
240	MANTENIMIENTO Y REPARACIONES MENORES DE INSTALACIONES				0		0		
250	ALQUILERES Y DERECHOS	0	87.000.000	87.000.000	82.794.000	4.206.000	0	82.794.000	95
252	1 99 ALQUILER DE MAQUINARIAS Y EQUIPOS	0	3.000.000	3.000.000	0	3.000.000	0	0	0
250	ALQUILER DE MAQUINARIAS Y EQUIPOS				0		0		
253	1 99 DERECHOS DE BIENES INTANGIBLES	0	84.000.000	84.000.000	82.794.000	1.206.000	0	82.794.000	99
253	Derechos De Bienes Intangibles				82.794.000		0		
260	SERVICIOS TÉCNICOS Y PROFESIONALES	360.092.174	185.822.500	174.269.674	71.297.000	102.972.674	69.757.000	1.540.000	41
261	1 99 DE INFORMATICA Y SISTEMAS COMPUTARIZADOS	30.000.000	20.000.000	10.000.000	0	10.000.000	0	0	0
261	DE INFORMATICA Y SISTEMAS COMPUTARIZADOS				0		0		
260	DE INFORMATICA Y SISTEMAS COMPUTARIZADOS				0		0		
262	1 99 IMPRENTA, PUBLICACIONES Y REPRODUCCIONES	14.150.000	15.000.000	29.150.000	27.042.000	2.108.000	27.042.000	0	93
262	Imprenta, Publicaciones Y Reproducciones				27.042.000		27.042.000		

SIAF

  
**Tic. Cecilia Alvarez B.**  
 Directora General de Administración y Finanzas  
 Consejo de la Magistratura

  
**CONSEJO DE LA MAGISTRATURA**  
 ESCUELA DE LA MAGISTRATURA

  
**Leticia C. Mormingo**  
 Directora de Presupuesto  
 Consejo de la Magistratura

  
**CONSEJO DE LA MAGISTRATURA**  
 DIRECCIÓN DE PRESUPUESTO

LISTADO DE EJECUCION PRESUPUESTARIA POR EL OBJETO DEL GASTO  
SOBRE MOVIMIENTOS DESDE EL 01/01/2023 AL 30/11/2023

Nivel de Impresión: '6. OBJETO'

Nivel: 13 hasta: 13 Entidad: 4 hasta: 4 Clase: 0 hasta: 9 Programa: 0 hasta: 99 Proyecto/Actividad: 0 hasta: 99 Fuente: 0 hasta: 99 Org.Financ.: 0 hasta: 999 Dpt.: 0 hasta: 999

Grupo Sub-Grupo Obj. F.F. O.F. País Dpt.	DESCRIPCION	PRESUPUESTO INICIAL	MODIFICACIONES	PRESUPUESTO VIGENTE	OBLIGADO	PRESUPUESTARIO	PAGADO	OBLIGACIONES PEND. DE PAGO	% EJEC
<b>13 PODER JUDICIAL Y ORGANISMOS AUXILIARES DE JUSTICIA</b>									
<b>4 CONSEJO DE LA MAGISTRATURA</b>									
Clase:	1 PROGRAMA CENTRAL	35.537.306.426	2.284.223.708	37.821.530.134	30.630.374.115	14.955.916.717	14.955.916.717	15.674.457.398	81
Programa:	1 PROGRAMA CENTRAL	35.537.306.426	2.284.223.708	37.821.530.134	30.630.374.115	14.955.916.717	14.955.916.717	15.674.457.398	81
Actividad:	1 GESTIÓN ADMINISTRATIVA PARA LA SELECCIÓN DE TERNAS Snips afec.:	18.814.400.526	-	18.669.250.526	15.369.284.414	3.299.966.112	6.410.947.587	8.956.336.827	82
<b>SERVICIOS NO PERSONALES</b>									
<b>260 SERVICIOS TÉCNICOS Y PROFESIONALES</b>									
264	10 1 99 PRIMAS Y GASTOS DE SEGUROS	42.773.625	-	23.625	0	23.625	0	0	0
260	PRIMAS Y GASTOS DE SEGUROS	238.163.200	-	97.163.200	29.175.000	67.988.200	29.175.000	0	30
265	10 1 99 PUBLICIDAD Y PROPAGANDA	1.072.500	-	1.072.500	0	0	0	0	100
266	10 1 99 CONSULTORIAS, ASESORIAS E INVESTIGACIONES	33.932.849	4.000.000	37.932.849	15.080.000	22.852.849	13.540.000	1.540.000	40
268	10 1 99 SERVICIOS DE COMUNICACIONES	907.800.000	-	876.000.000	790.674.550	85.325.450	708.135.060	82.539.490	90
270	SERVICIO SOCIAL	907.800.000	-	876.000.000	790.674.550	85.325.450	708.135.060	82.539.490	90
271	10 1 99 SERVICIOS DE SEGURO MEDICO	6.962.558	4.000.000	10.962.558	7.498.456	3.464.102	7.498.456	0	68
271	Servicios De Seguro Médico	3.000.000	3.000.000	6.000.000	5.045.000	955.000	5.045.000	0	84
281	10 1 99 SERVICIOS DE CEREMONIAL	3.962.558	1.000.000	4.962.558	2.453.456	2.509.102	2.453.456	0	49
281	Servicios De Ceremonial	15.000.000	48.000.000	63.000.000	2.850.000	60.150.000	2.850.000	0	5
284	10 1 99 SERVICIOS DE CATERING	0	63.000.000	63.000.000	2.850.000	60.150.000	2.850.000	0	5
284	Servicios De Catering	15.000.000	-	15.000.000	0	0	0	0	100
290	SERVICIOS DE CAPACITACIÓN Y ADIESTRAMIENTO	624.420.170	-	554.070.170	396.419.813	157.650.357	382.424.133	13.995.680	72
291	10 1 99 CAPACITACIÓN DEL PERSONAL DEL ESTADO	25.000.000	-	20.000.000	7.076.135	12.923.865	7.076.135	0	35
291	Capacitación Del Personal Del Estado	25.000.000	-	20.000.000	7.076.135	12.923.865	7.076.135	0	35
292	10 1 99 CAPACITACION Y FORMACION LABORAL	1.500.000	6.000.000	7.500.000	0	7.500.000	0	0	0
292	Capacitación Y Formación Laboral	1.500.000	6.000.000	7.500.000	0	7.500.000	0	0	0
300	BIENES DE CONSUMO E INSUMOS	58.293.300	-	32.093.300	21.454.464	10.638.836	21.454.464	0	67
310	PRODUCTOS ALIMENTICIOS	29.802.300	-	28.302.300	20.757.900	7.544.400	20.757.900	0	73
311	10 1 99 ALIMENTOS PARA PERSONAS	19.780.000	-	3.780.000	20.757.900	696.564	20.757.900	0	18
311	Alimentos Para Personas	19.780.000	-	3.780.000	696.564	3.083.436	696.564	0	18
320	TEXTILES Y VESTUARIOS	8.711.000	-	11.000	696.564	11.000	0	0	0
323	10 1 99 CONFECIONES TEXTILES	8.711.000	-	11.000	0	11.000	0	0	0
323	Confecciones Textiles	8.711.000	-	11.000	0	11.000	0	0	0
330	PRODUCTOS DE PAPEL, CARTÓN E IMPRESOS	29.802.300	-	28.302.300	20.757.900	7.544.400	20.757.900	0	73
331	10 1 99 PAPEL DE ESCRITORIO Y CARTÓN	19.780.000	-	3.780.000	20.757.900	696.564	20.757.900	0	18
331	Papel De Escritorio Y Carton	19.780.000	-	3.780.000	696.564	3.083.436	696.564	0	18
334	10 1 99 PRODUCTOS DE PAPEL Y CARTON	8.711.000	-	11.000	696.564	11.000	0	0	0
334	Productos De Papel Y Carton	8.711.000	-	11.000	696.564	11.000	0	0	0
335	10 1 99 LIBROS, REVISTAS Y PERIÓDICOS	0	-	0	0	0	0	0	0
330	LIBROS, REVISTAS Y PERIÓDICOS	0	-	0	0	0	0	0	0

SIAF

*Mirtha C. Morinigo*  
Directora de Presupuesto  
Consejo de la Magistratura

*Lic. Cecilia Sánchez B.*  
Directora General de Administración y Finanzas  
Consejo de la Magistratura

LISTADO DE EJECUCION PRESUPUESTARIA POR EL OBJETO DEL GASTO  
SOBRE MOVIMIENTOS DESDE EL 01/01/2023 AL 30/11/2023

Nivel de Impresión: '6. OBJETO'

Nivel: 13 hasta: 13 Entidad: 4 hasta: 4 Clase: 0 hasta: 9 Programa: 0 hasta: 99 Proyecto/Actividad: 0 hasta: 99 Fuente: 0 hasta: 999 Dpt.: 0 hasta: 999 Org.Financ.: 0 hasta: 999 Dpt.: 0 hasta: 999

Grupo Sub-Grupo Obj. F.F.O.F. País Dpt.	DESCRIPCION	PRESUPUESTO INICIAL	MODIFICACIONES	PRESUPUESTO VIGENTE	OBLIGADO	PRESUPUESTARIO	PAGADO	OBLIGACIONES PEND.DE PAGO	% EJEC
<b>13 PODER JUDICIAL Y ORGANISMOS AUXILIARES DE JUSTICIA</b>									
<b>4 CONSEJO DE LA MAGISTRATURA</b>									
Clase:	1 PROGRAMA CENTRAL	35.704.995.490	2.334.223.708	38.039.219.198	30.846.874.115	7.192.345.083	15.172.416.717	15.674.457.398	81
Programa:	1 PROGRAMA CENTRAL	35.537.306.426	2.284.223.708	37.821.530.134	30.630.374.115	7.191.156.019	14.955.916.717	15.674.457.398	81
	1 PROGRAMA CENTRAL	35.537.306.426	2.284.223.708	37.821.530.134	30.630.374.115	7.191.156.019	14.955.916.717	15.674.457.398	81
Actividad:	1 GESTIÓN ADMINISTRATIVA PARA LA SELECCIÓN DE TERNAS Snips atec.:	18.814.400.526	- 145.150.000	18.669.250.526	15.369.284.414	3.299.966.112	6.410.947.587	8.958.336.827	82
<b>BIENES DE CONSUMO E INSUMOS</b>									
340	BIENES DE CONSUMO DE OFICINAS E INSUMOS	259.138.870	- 53.650.000	205.488.870	122.480.118	83.008.752	113.209.018	9.271.100	60
341	1 99 ELEMENTOS DE LIMPIEZA	113.153.398	- 56.650.000	56.503.398	30.988.500	25.514.898	23.238.500	7.750.000	55
342	1 99 ÚTILES DE ESCRITORIO, OFICINA Y ENSERES	76.163.750	16.000.000	92.163.750	59.096.638	33.067.112	58.023.538	1.073.100	64
343	1 99 ÚTILES Y MATERIALES ELÉCTRICOS	45.401.722	- 4.000.000	41.401.722	59.096.638	14.989.092	26.412.630	0	64
343	1 99 ÚTILES Y MATERIALES ELÉCTRICOS	45.401.722	- 4.000.000	41.401.722	59.096.638	14.989.092	26.412.630	0	64
343	1 99 ÚTILES Y MATERIALES ELÉCTRICOS	45.401.722	- 4.000.000	41.401.722	59.096.638	14.989.092	26.412.630	0	64
344	1 99 UTENSILIOS DE COCINA Y COMEDOR	11.480.000	- 5.000.000	6.480.000	2.609.850	3.870.150	2.609.850	0	40
344	1 99 UTENSILIOS DE COCINA Y COMEDOR	11.480.000	- 5.000.000	6.480.000	2.609.850	3.870.150	2.609.850	0	40
344	1 99 UTENSILIOS DE COCINA Y COMEDOR	11.480.000	- 5.000.000	6.480.000	2.609.850	3.870.150	2.609.850	0	40
345	1 99 PRODUCTOS DE VIDRIO, LOZA Y PORCELANA	7.000.000	- 4.000.000	3.000.000	890.000	2.110.000	890.000	0	30
345	1 99 PRODUCTOS DE VIDRIO, LOZA Y PORCELANA	7.000.000	- 4.000.000	3.000.000	890.000	2.110.000	890.000	0	30
346	1 99 REPUSTOS Y ACCESORIOS MENORES	5.940.000	- 2.000.000	3.940.000	2.482.500	1.457.500	2.034.500	448.000	63
346	1 99 REPUSTOS Y ACCESORIOS MENORES	5.940.000	- 2.000.000	3.940.000	2.482.500	1.457.500	2.034.500	448.000	63
347	1 99 ELEMENTOS Y ÚTILES DIVERSOS	0	2.000.000	2.000.000	0	2.000.000	0	0	0
347	1 99 ELEMENTOS Y ÚTILES DIVERSOS	0	2.000.000	2.000.000	0	2.000.000	0	0	0
347	1 99 ELEMENTOS Y ÚTILES DIVERSOS	0	2.000.000	2.000.000	0	2.000.000	0	0	0
350	PRODUCTOS E INSTRUM. QUÍMICOS Y MEDICINALES	35.000.000	0	35.000.000	8.581.930	26.418.070	4.289.430	4.292.500	25
351	1 99 COMPUESTOS QUÍMICOS	4.400.000	0	4.400.000	1.262.000	3.138.000	1.262.000	0	29
351	1 99 COMPUESTOS QUÍMICOS	4.400.000	0	4.400.000	1.262.000	3.138.000	1.262.000	0	29
351	1 99 COMPUESTOS QUÍMICOS	4.400.000	0	4.400.000	1.262.000	3.138.000	1.262.000	0	29
354	1 99 INSECTICIDAS, FUMIGANTES Y OTROS	5.860.000	0	5.860.000	942.430	4.917.570	942.430	0	16
354	1 99 INSECTICIDAS, FUMIGANTES Y OTROS	5.860.000	0	5.860.000	942.430	4.917.570	942.430	0	16
354	1 99 INSECTICIDAS, FUMIGANTES Y OTROS	5.860.000	0	5.860.000	942.430	4.917.570	942.430	0	16
355	1 99 TINTAS, PINTURAS Y COLORANTES	24.740.000	0	24.740.000	6.377.500	18.362.500	2.085.000	4.292.500	26
355	1 99 TINTAS, PINTURAS Y COLORANTES	24.740.000	0	24.740.000	6.377.500	18.362.500	2.085.000	4.292.500	26
355	1 99 TINTAS, PINTURAS Y COLORANTES	24.740.000	0	24.740.000	6.377.500	18.362.500	2.085.000	4.292.500	26
355	1 99 TINTAS, PINTURAS Y COLORANTES	24.740.000	0	24.740.000	6.377.500	18.362.500	2.085.000	4.292.500	26
360	COMBUSTIBLES Y LUBRICANTES	206.000.000	0	206.000.000	205.999.662	338	205.999.662	0	100
361	1 99 COMBUSTIBLES	206.000.000	0	206.000.000	205.999.662	338	205.999.662	0	100
361	1 99 COMBUSTIBLES	206.000.000	0	206.000.000	205.999.662	338	205.999.662	0	100
361	1 99 COMBUSTIBLES	206.000.000	0	206.000.000	205.999.662	338	205.999.662	0	100
390	OTROS BIENES DE CONSUMO	39.488.000	8.500.000	47.988.000	30.827.504	17.160.496	30.395.424	432.080	64
391	1 99 ARTÍCULOS DE CAUCHO	3.430.000	0	3.430.000	907.030	2.522.970	907.030	0	26
391	1 99 ARTÍCULOS DE CAUCHO	3.430.000	0	3.430.000	907.030	2.522.970	907.030	0	26
391	1 99 ARTÍCULOS DE CAUCHO	3.430.000	0	3.430.000	907.030	2.522.970	907.030	0	26
391	1 99 ARTÍCULOS DE CAUCHO	3.430.000	0	3.430.000	907.030	2.522.970	907.030	0	26
392	1 99 CUBIERTAS Y CÁMARAS DE AIRE	19.248.000	0	19.248.000	18.432.000	816.000	18.432.000	0	96
392	1 99 CUBIERTAS Y CÁMARAS DE AIRE	19.248.000	0	19.248.000	18.432.000	816.000	18.432.000	0	96
392	1 99 CUBIERTAS Y CÁMARAS DE AIRE	19.248.000	0	19.248.000	18.432.000	816.000	18.432.000	0	96
392	1 99 CUBIERTAS Y CÁMARAS DE AIRE	19.248.000	0	19.248.000	18.432.000	816.000	18.432.000	0	96
393	1 99 ESTRUCTURAS METÁLICAS ACABADAS	0	2.000.000	2.000.000	480.000	1.520.000	480.000	0	24
393	1 99 ESTRUCTURAS METÁLICAS ACABADAS	0	2.000.000	2.000.000	480.000	1.520.000	480.000	0	24
393	1 99 ESTRUCTURAS METÁLICAS ACABADAS	0	2.000.000	2.000.000	480.000	1.520.000	480.000	0	24
393	1 99 ESTRUCTURAS METÁLICAS ACABADAS	0	2.000.000	2.000.000	480.000	1.520.000	480.000	0	24
394	1 99 HERRAMIENTAS MENORES	7.410.000	- 2.000.000	5.410.000	941.000	4.469.000	941.000	0	17
394	1 99 HERRAMIENTAS MENORES	7.410.000	- 2.000.000	5.410.000	941.000	4.469.000	941.000	0	17
394	1 99 HERRAMIENTAS MENORES	7.410.000	- 2.000.000	5.410.000	941.000	4.469.000	941.000	0	17
394	1 99 HERRAMIENTAS MENORES	7.410.000	- 2.000.000	5.410.000	941.000	4.469.000	941.000	0	17
395	1 99 MATERIALES PARA SEGURIDAD Y ADIESTRAMIENTO	0	2.000.000	2.000.000	941.000	2.000.000	941.000	0	0
395	1 99 MATERIALES PARA SEGURIDAD Y ADIESTRAMIENTO	0	2.000.000	2.000.000	941.000	2.000.000	941.000	0	0
395	1 99 MATERIALES PARA SEGURIDAD Y ADIESTRAMIENTO	0	2.000.000	2.000.000	941.000	2.000.000	941.000	0	0
395	1 99 MATERIALES PARA SEGURIDAD Y ADIESTRAMIENTO	0	2.000.000	2.000.000	941.000	2.000.000	941.000	0	0
396	1 99 ARTÍCULOS DE PLÁSTICOS	1.220.000	500.000	1.720.000	171.200	1.548.800	171.200	0	10
396	1 99 ARTÍCULOS DE PLÁSTICOS	1.220.000	500.000	1.720.000	171.200	1.548.800	171.200	0	10
396	1 99 ARTÍCULOS DE PLÁSTICOS	1.220.000	500.000	1.720.000	171.200	1.548.800	171.200	0	10
396	1 99 ARTÍCULOS DE PLÁSTICOS	1.220.000	500.000	1.720.000	171.200	1.548.800	171.200	0	10

SIAF

*[Firma]*  
Lic. Mirtha C. Morinigo  
Directora de Presupuesto  
Consejo de la Magistratura

*[Firma]*  
Lic. Cecilio Pérez B.  
Director General de Administración y Finanzas  
Consejo de la Magistratura

LISTADO DE EJECUCION PRESUPUESTARIA POR EL OBJETO DEL GASTO  
SOBRE MOVIMIENTOS DESDE EL 01/01/2023 AL 30/11/2023

Nivel de Impresión: '6. OBJETO'

Nivel: 13 hasta: 13 Entidad: 4 hasta: 4 Clase: 0 hasta: 9 Programa: 0 hasta: 99 Proyecto/Actividad: 0 hasta: 99 Objeto: 0 hasta: 99 Fuente: 0 hasta: 99 Org.Financ.: 0 hasta: 999 Dpt.: 0 hasta: 999

Grupo Sub-Grupo Obj. F.F. O.F. País Dpt.	DESCRIPCION	PRESUPUESTO INICIAL	MODIFICACIONES	PRESUPUESTO VIGENTE	OBLIGADO	PRESUPUESTARIO	PAGADO	OBLIGACIONES PEND.DE PAGO	% EJEC
<b>13 PODER JUDICIAL Y ORGANISMOS AUXILIARES DE JUSTICIA</b>									
<b>4 CONSEJO DE LA MAGISTRATURA</b>									
Clase:	1 PROGRAMA CENTRAL	35.537.306.426	2.284.223.708	37.821.530.134	30.630.374.115	14.955.916.717	15.674.457.398	15.674.457.398	81
Programa:	1 PROGRAMA CENTRAL	35.537.306.426	2.284.223.708	37.821.530.134	30.630.374.115	14.955.916.717	15.674.457.398	15.674.457.398	81
Actividad:	1 GESTIÓN ADMINISTRATIVA PARA LA SELECCIÓN DE TERNAS Snips afec.:	18.814.400.526	-	18.814.400.526	15.369.284.414	3.299.966.112	6.410.947.587	8.958.336.827	82
<b>BIENES DE CONSUMO E INSUMOS</b>									
<b>390 OTROS BIENES DE CONSUMO</b>									
396	Artículos De Plástico				171.200		171.200		
397	1 99 PRODUCTOS E INSUMOS METÁLICOS	6.380.000	0	6.380.000	6.099.034	280.966	6.099.034	0	96
399	1 99 BIENES DE CONSUMO VARIOS	1.800.000	6.000.000	7.800.000	3.797.240	4.002.760	3.365.160	432.080	49
399	Bienes De Consumo Varios				3.797.240		3.365.160		
500	INVERSION FISICA	264.246.378	4.000.000	268.246.378	183.290.000	84.956.378	183.290.000	0	68
520	CONSTRUCCIONES	20.000.000	111.000.000	131.000.000	131.000.000	0	131.000.000	0	100
522	1 99 CONSTRUCCIONES DE OBRAS DE USO INSTITUCIONAL	20.000.000	111.000.000	131.000.000	131.000.000	0	131.000.000	0	100
522	Construcciones De Obras De Uso Institucional				131.000.000		131.000.000		
530	ADQUISICIONES DE MAQUINARIAS, EQUIPOS Y HERRAMIENTAS EN GENERAL	18.326.872	21.673.128	40.000.000	40.000.000	0	40.000.000	0	0
536	1 99 EQUIPOS DE COMUNICACIONES Y SEÑALAMIENTOS	18.326.872	-	18.326.872	0	0	0	0	100
536	EQUIPOS DE COMUNICACIONES Y SEÑALAMIENTOS				0		0		
537	1 99 EQUIPOS DE TRANSPORTE	0	40.000.000	40.000.000	40.000.000	0	40.000.000	0	0
537	EQUIPOS DE TRANSPORTE				40.000.000		40.000.000		
530	EQUIPOS DE TRANSPORTE				0		0		
540	ADQUISICIONES DE EQUIPOS DE OFICINA Y COMPUTACION	198.208.506	-	198.208.506	52.290.000	44.945.378	52.290.000	0	54
541	1 99 ADQUISICIONES DE MUJEBLES Y ENSERES	99.993.106	-	99.993.106	52.290.000	44.929.978	52.290.000	0	54
541	Adquisición De Muebles Y Enseres				52.290.000		52.290.000		
543	1 99 ADQUISICIONES DE EQUIPOS DE COMPUTACION	98.215.400	-	98.215.400	15.400	15.400	15.400	0	0
543	ADQUISICIONES DE EQUIPOS DE COMPUTACION				15.400		15.400		
540	ADQUISICIONES DE EQUIPOS DE COMPUTACION				0		0		
590	OTROS GASTOS DE INVERSION Y REPARAC. MAYORES	27.711.000	-	27.711.000	11.000	11.000	11.000	0	0
595	1 99 REPARACIONES MAYORES DE INMUEBLES	27.711.000	-	27.711.000	11.000	11.000	11.000	0	0
595	REPARACIONES MAYORES DE INMUEBLES				11.000		11.000		
800	TRANSFERENCIAS	20.000.000	0	20.000.000	20.000.000	0	20.000.000	0	0
840	TRANSFERENCIAS CORRIENTES AL SECTOR PRIVADO	20.000.000	0	20.000.000	20.000.000	0	20.000.000	0	0
849	1 99 OTRAS TRANSFERENCIAS CORRIENTES	20.000.000	0	20.000.000	20.000.000	0	20.000.000	0	0
849	OTRAS TRANSFERENCIAS CORRIENTES				20.000.000		20.000.000		
900	OTROS GASTOS	110.000.000	104.822.500	214.822.500	97.576.950	117.245.550	97.576.950	0	45
910	PAGO DE IMPUESTOS, TASAS, GASTOS JUDICIALES Y OTROS	110.000.000	104.822.500	214.822.500	97.576.950	117.245.550	97.576.950	0	45
910	PAGO DE IMPUESTOS, TASAS, GASTOS JUDICIALES Y OTROS				97.576.950		97.576.950		

SIAF

*Mirtha C. Mpringo*  
Lic. Mirtha C. Mpringo  
Directora de Presupuesto  
Consejo de la Magistratura

*Manuel González*  
Lic. Manuel González  
Director de Contabilidad  
Consejo de la Magistratura

*Ramón B. Brítez B.*  
Lic. Ramón B. Brítez B.  
Director de Administración y Finanzas  
Consejo de la Magistratura

**LISTADO DE EJECUCION PRESUPUESTARIA POR EL OBJETO DEL GASTO  
SOBRE MOVIMIENTOS DESDE EL 01/01/2023 AL 30/11/2023**

Nivel de Impresión: '6. OBJETO'

Nivel: 13 hasta: 13 Entidad: 4 hasta: 4 Clase: 0 Programa: 0 hasta: 99 Proyecto/Actividad: 0 hasta: 99 Objeto: 0 hasta: 99 Fuente: 0 hasta: 99 Org.Financ.: 0 hasta: 999 Dpt.: 0 hasta: 999

Grupo Sub-Grupo Obj. F.F. O.F. País Dpt.	DESCRIPCION	PRESUPUESTO INICIAL	MODIFICACIONES	PRESUPUESTO VIGENTE	OBLIGADO	PRESUPUESTARIO	PAGADO	OBLIGACIONES PEND. DE PAGO	% EJEC
<b>13 PODER JUDICIAL Y ORGANISMOS AUXILIARES DE JUSTICIA</b>									
<b>4 CONSEJO DE LA MAGISTRATURA</b>									
Clase:	1 PROGRAMA CENTRAL	35.704.995.490	2.334.223.708	38.039.219.198	30.846.874.115	7.192.345.083	15.172.416.717	15.674.457.398	81
Programa:	1 PROGRAMA CENTRAL	35.537.306.426	2.284.223.708	37.821.530.134	30.630.374.115	7.191.156.019	14.955.916.717	15.674.457.398	81
	1 PROGRAMA CENTRAL	35.537.306.426	2.284.223.708	37.821.530.134	30.630.374.115	7.191.156.019	14.955.916.717	15.674.457.398	81
Actividad:	1 GESTIÓN ADMINISTRATIVA PARA LA SELECCIÓN DE TERNAS Ships atec.:	18.814.400.526	-	18.669.250.526	15.369.284.414	3.299.966.112	6.410.947.587	8.958.336.827	82
<b>OTROS GASTOS</b>									
910	PAGO DE IMPUESTOS, TASAS, GASTOS JUDICIALES Y OTROS								
913	Tasas Y Contribuciones				97.576.950		97.576.950		
Actividad:	2 FORMACIÓN ESPECIALIZADA DE LOS OPERADORES DE JUSTICIA Ships atec.:	16.722.905.900	2.429.373.708	19.152.279.608	15.261.089.701	3.891.189.907	8.544.969.130	6.716.120.571	80
100	SERVICIOS PERSONALES								
110	REMUNERACIONES BÁSICAS	10.416.738.600	185.000.000	10.601.738.600	8.747.711.508	1.854.027.092	5.087.216.451	3.560.493.057	83
111	10 1 0 SUELDOS	4.968.385.500	0	4.968.385.500	4.204.018.500	764.367.000	809.633.127	3.394.385.373	85
112	10 1 0 SUELDOS	4.539.600.000	0	4.539.600.000	4.161.300.000	378.300.000	801.866.127	3.359.433.873	92
113	10 1 0 GASTOS DE REPRESENTACIÓN	46.602.000	0	46.602.000	4.161.300.000	3.893.500	801.866.127	34.951.500	92
114	10 1 0 AGUINALDO	382.183.500	0	382.183.500	42.718.500	382.183.500	7.767.000	7.767.000	0
110	AGUINALDO				0		0		
120	REMUNERACIONES TEMPORALES	154.000.000	-	154.000.000	34.756.616	12.243.384	29.160.633	5.595.983	74
123	30 1 1 99 REMUNERACIÓN EXTRAORDINARIA	130.000.000	-	130.000.000	29.112.084	3.887.916	24.617.554	4.494.530	88
123	30 1 1 99 REMUNERACIÓN EXTRAORDINARIA	24.000.000	-	24.000.000	29.112.084	8.355.468	24.617.554	1.101.453	40
125	30 1 1 99 REMUNERACIÓN ADICIONAL	24.000.000	-	24.000.000	5.644.532	4.543.079	4.543.079	56.268.816	86
125	30 1 1 99 REMUNERACIÓN ADICIONAL	826.900.000	35.000.000	861.900.000	740.132.028	121.767.972	683.863.212	0	0
131	30 1 1 99 SUBSIDIO FAMILIAR	25.000.000	0	25.000.000	0	25.000.000	0	0	0
130	SUBSIDIO FAMILIAR				0		0		
133	10 1 1 99 BONIFICACIONES	142.700.000	0	142.700.000	132.186.672	10.513.328	89.027.856	43.158.816	93
133	10 1 1 99 BONIFICACIONES	594.000.000	30.000.000	624.000.000	549.795.356	74.204.644	89.027.856	0	88
133	30 1 1 99 BONIFICACIONES	594.000.000	30.000.000	624.000.000	549.795.356	74.204.644	549.795.356	0	88
133	30 1 1 99 BONIFICACIONES	25.200.000	5.000.000	30.200.000	23.480.000	6.720.000	16.240.000	7.240.000	78
-137	10 1 1 99 GRATIFICACIONES POR SERVICIOS ESPECIALES	25.200.000	5.000.000	30.200.000	23.480.000	6.720.000	16.240.000	7.240.000	78
137	Gratificaciones Por Servicios Especiales				23.480.000		16.240.000		
137	30 1 1 99 GRATIFICACIONES POR SERVICIOS ESPECIALES	40.000.000	0	40.000.000	34.670.000	5.330.000	28.800.000	5.870.000	87
137	Gratificaciones Por Servicios Especiales				34.670.000		28.800.000		
140	PERSONAL CONTRATADO	4.211.453.100	338.000.000	4.549.453.100	3.668.204.364	881.248.736	3.464.961.479	203.242.885	81
143	30 1 1 99 CONTRATACIÓN OCASIONAL DEL PERSONAL DOCENTE Y DE BLANCO	150.000.000	-	150.000.000	0	0	0	0	100
140	CONTRATACIÓN OCASIONAL DEL PERSONAL DOCENTE Y DE BLANCO				0		0		
144	10 1 1 99 JORNALES	174.275.000	0	174.275.000	154.197.515	20.077.485	154.197.515	0	88
144	10 1 1 99 JORNALES	585.000.000	0	585.000.000	154.197.515	430.802.485	154.197.515	0	88
144	30 1 1 99 JORNALES	585.000.000	0	585.000.000	790.203.992	167.296.008	708.733.761	81.470.231	83

SIAF



**LISTADO DE EJECUCION PRESUPUESTARIA POR EL OBJETO DEL GASTO  
SOBRE MOVIMIENTOS DESDE EL 01/01/2023 AL 30/11/2023**

Nivel de Impresión: '6. OBJETO'

Nivel: 13 hasta: 13 Entidad: 4 hasta: 4 Clase: 0 Programa: 0 hasta: 99 Proyecto/Actividad: 0 hasta: 99 Objeto: 99 Fuente: 0 hasta: 99 Org.Financ.: 0 hasta: 999 Dpt.: 0 hasta: 999

Grupo Sub-Grupo Obj. F.F. O.F. País Dpt.	DESCRIPCION	PRESUPUESTO INICIAL	MODIFICACIONES	PRESUPUESTO VIGENTE	OBLIGADO	PRESUPUESTARIO	PAGADO	OBLIGACIONES PEND.DE PAGO	% EJEC
<b>13 PODER JUDICIAL Y ORGANISMOS AUXILIARES DE JUSTICIA</b>									
<b>4 CONSEJO DE LA MAGISTRATURA</b>									
Clase:	1 PROGRAMA CENTRAL	35.537.306.426	2.284.223.708	37.821.530.134	30.630.374.115	7.191.156.019	14.955.916.717	15.674.457.398	81
Programa:	1 PROGRAMA CENTRAL	35.537.306.426	2.284.223.708	37.821.530.134	30.630.374.115	7.191.156.019	14.955.916.717	15.674.457.398	81
Actividad:	2 FORMACIÓN ESPECIALIZADA DE LOS OPERADORES DE JUSTICIA Snips afec.:	16.722.905.900	2.429.373.708	19.152.279.608	15.261.089.701	3.891.189.907	8.544.969.130	6.716.120.571	80
<b>SERVICIOS PERSONALES</b>									
<b>140 PERSONAL CONTRATADO</b>									
144	Jornales	172.178.100	180.000.000	352.178.100	790.203.992	149.970.038	708.733.761	40.835.307	57
145	1 99 HONORARIOS PROFESIONALES	380.000.000	115.500.000	495.500.000	491.894.795	3.605.205	161.372.755	38.937.347	99
145	30 1 99 HONORARIOS PROFESIONALES	2.750.000.000	180.000.000	2.570.000.000	2.029.700.000	540.300.000	1.987.700.000	42.000.000	79
148	30 1 99 CONTRATACIÓN DE PERS. DOC. E INSTRUC. P/CURSOS ESPEC., POR UNID. TIEMPO Y HS CAT	2.750.000.000	180.000.000	2.570.000.000	2.029.700.000	540.300.000	1.987.700.000	42.000.000	79
148	Contratación De Pers.Docente E Inst.P/ Cursos Especializados	2.750.000.000	180.000.000	2.570.000.000	2.029.700.000	540.300.000	1.987.700.000	42.000.000	79
190	OTROS GASTOS DEL PERSONAL	256.000.000	81.000.000	175.000.000	100.600.000	74.400.000	99.600.000	1.000.000	57
191	30 1 99 SUBSIDIO PARA LA SALUD	70.000.000	0	70.000.000	0	70.000.000	0	0	0
199	30 1 99 OTROS GASTOS DEL PERSONAL	186.000.000	81.000.000	105.000.000	100.600.000	4.400.000	99.600.000	1.000.000	96
200	SERVICIOS NO PERSONALES	3.835.100.000	295.100.000	3.540.000.000	2.517.871.928	1.022.128.072	2.152.541.925	365.330.003	71
210	SERVICIOS BÁSICOS	150.000.000	165.000.000	315.000.000	244.135.932	70.864.068	177.192.480	66.943.452	78
211	30 1 99 ENERGÍA ELÉCTRICA	70.000.000	145.000.000	215.000.000	175.151.000	39.849.000	141.859.000	33.292.000	81
211	Energía Eléctrica	25.000.000	25.000.000	0	0	0	0	0	100
212	30 1 99 AGUA	55.000.000	45.000.000	100.000.000	68.984.932	31.015.068	35.333.480	33.651.452	69
214	30 1 99 TELÉFONOS, TELEFAX Y OTROS SERVICIOS DE TELECOMUNICACIONES	40.000.000	30.000.000	10.000.000	68.984.932	8.600.000	1.400.000	0	14
214	Teléfonos, Telefax, Y Otros Servicios Comunicacionales	20.000.000	15.000.000	5.000.000	1.400.000	3.600.000	1.400.000	0	28
220	TRANSPORTE Y ALMACENAJE	20.000.000	15.000.000	5.000.000	1.400.000	5.000.000	1.400.000	0	0
221	30 1 99 TRANSPORTE	20.000.000	15.000.000	5.000.000	1.400.000	5.000.000	1.400.000	0	0
221	Transporte	891.600.000	33.400.000	925.000.000	815.279.745	109.720.255	785.205.650	30.074.095	88
220	ALMACENAJE	6.600.000	6.600.000	0	0	0	0	0	100
230	PASAJES Y VIÁTICOS	15.000.000	10.000.000	25.000.000	24.811.623	188.377	24.811.623	0	99
231	10 1 99 PASAJES	70.000.000	0	70.000.000	24.811.623	1.376.919	24.811.623	0	98
231	Pasajes	800.000.000	30.000.000	830.000.000	721.845.041	108.154.959	691.770.946	30.074.095	87
232	10 1 99 VIÁTICOS Y MOVILIDAD	800.000.000	30.000.000	830.000.000	721.845.041	108.154.959	691.770.946	30.074.095	87
232	Viáticos Y Movilidad	544.500.000	544.792.564	544.792.564	268.176.179	275.616.405	234.555.679	34.620.500	49
240	GASTOS POR SERVICIOS DE ASEO, MANTENIMIENTO	544.500.000	544.792.564	544.792.564	268.176.179	275.616.405	234.555.679	34.620.500	49

SIAF

*Lic. Miriña C. Morínigo*  
Directora de Presupuesto  
Consejo de la Magistratura

*Lic. Cecilio Martínez B.*  
Director General de Administración y Finanzas  
Consejo de la Magistratura

LISTADO DE EJECUCION PRESUPUESTARIA POR EL OBJETO DEL GASTO  
SOBRE MOVIMIENTOS DESDE EL 01/01/2023 AL 30/11/2023

Nivel de Impresión: '6. OBJETO'

Nivel: 13 hasta: 13 Entidad: 4 hasta: 4 Clase: 0 hasta: 9 Programa: 0 hasta: 99 Proyecto/Actividad: 0 hasta: 99 Objeto: 99 Fuente: 0 hasta: 99 Org.Financ.: 0 hasta: 999 Dpt.: 0 hasta: 999

Grupo Sub-Grupo Obj. F.F. O.F. País Dpt.	DESCRIPCION	PRESUPUESTO INICIAL	MODIFICACIONES	PRESUPUESTO VIGENTE	OBLIGADO	PRESUPUESTARIO	PAGADO	OBLIGACIONES PEND.DE PAGO	% EJEC
<b>13 PODER JUDICIAL Y ORGANISMOS AUXILIARES DE JUSTICIA</b>									
<b>4 CONSEJO DE LA MAGISTRATURA</b>									
Clase:	1 PROGRAMA CENTRAL	35.537.306.426	2.284.223.708	37.821.530.134	30.630.374.115	7.191.156.019	14.955.916.717	15.674.457.398	81
Programa:	1 PROGRAMA CENTRAL	35.537.306.426	2.284.223.708	37.821.530.134	30.630.374.115	7.191.156.019	14.955.916.717	15.674.457.398	81
Actividad:	2 FORMACIÓN ESPECIALIZADA DE LOS OPERADORES DE JUSTICIA Snips afec.:	16.722.905.900	2.429.373.708	19.152.279.608	15.261.089.701	3.891.189.907	8.544.969.130	6.716.120.571	80
<b>SERVICIOS NO PERSONALES</b>									
<b>240 GASTOS POR SERVICIOS DE ASEO, MANTENIMIENTO Y REPARACIONES</b>									
242 10 1	99 MANTENIMIENTO Y REPARACIONES MENORES DE EDIFICIOS Y LOCALES	50.000.000	- 49.707.416	292.584	0	292.584	0	0	0
240	MANTENIMIENTO Y REPARACIONES MENORES DE EDIFICIOS Y LOCALES	85.000.000	10.000.000	95.000.000	14.640.487	80.359.513	14.640.487	0	15
242 30 1	99 MANTENIMIENTO Y REPARACIONES MENORES DE EDIFICIOS Y LOCALES	70.000.000	- 45.000.000	25.000.000	2.438.000	22.562.000	2.438.000	0	10
242	Mantenimiento Y Rep. Menores De Edificios Y Locales	49.500.000	0	49.500.000	2.438.000	25.684.308	2.438.000	0	48
244 10 1	99 MANTENIMIENTO Y REPARACIONES MENORES DE EQUIPOS DE TRANSPORTE	200.000.000	100.000.000	300.000.000	197.147.000	102.853.000	183.026.500	14.120.500	66
244	Mantenimiento Y Reparaciones Menores De Eq. De Transporte	60.000.000	0	60.000.000	197.147.000	39.500.000	183.026.500	20.500.000	34
245 10 1	99 SERVICIOS DE LIMPIEZA, ASEO Y FUMIGACION	30.000.000	- 15.000.000	15.000.000	20.500.000	4.365.000	10.635.000	0	71
245	Servicios De Limpieza , Aseo Y Fumigación	600.000.000	- 315.000.000	285.000.000	191.083.170	93.916.830	10.635.000	131.838.820	67
251 30 1	99 ALQUILER DE EDIFICIOS Y LOCALES	500.000.000	- 365.000.000	135.000.000	135.000.000	0	9.000.000	126.000.000	100
253 30 1	99 DERECHOS DE BIENES INTANGIBLES	0	10.000.000	10.000.000	135.000.000	0	9.000.000	0	0
254 30 1	99 ALQUILER EQUIPOS DE COMPUTACIÓN	0	40.000.000	40.000.000	1.025.570	36.974.430	0	1.025.570	3
255 10 1	99 ALQUILER DE FOTOCOPIADORAS	10.000.000	0	10.000.000	1.025.570	874.300	9.125.700	0	91
255	Alquiler De Equipos De Computación	90.000.000	0	90.000.000	45.931.900	44.068.100	41.118.650	4.813.250	51
255 30 1	99 ALQUILER DE FOTOCOPIADORAS	443.000.000	- 116.292.584	326.707.416	142.759.412	183.948.004	107.881.236	34.878.176	44
260	SERVICIOS TÉCNICOS Y PROFESIONALES COMPUTARIZADOS	8.000.000	0	8.000.000	3.277.800	4.722.200	3.277.800	0	41

SIAF

*Lic. Mirtha C. Morínigo*  
Directora de Presupuesto  
Consejo de la Magistratura

*Lic. Cecilia Brites B.*  
Directora General de Administración y Finanzas  
Consejo de la Magistratura








**LISTADO DE EJECUCION PRESUPUESTARIA POR EL OBJETO DEL GASTO  
SOBRE MOVIMIENTOS DESDE EL 01/01/2023 AL 30/11/2023**

Nivel de Impresión: '6. OBJETO'

Nivel: 13 hasta: 13 Entidad: 4 hasta: 4 Clase: 0 hasta: 9 Programa: 0 hasta: 99 Proyecto/Actividad: 0 hasta: 99 Fuente: 99 Org.Financ.: 0 hasta: 999 Dpt.: 0 hasta: 999

Grupo Sub-Grupo Obj. F.F. O.F. País Dpt.	DESCRIPCION	PRESUPUESTO INICIAL	MODIFICACIONES	PRESUPUESTO VIGENTE	OBLIGADO	PRESUPUESTARIO	PAGADO	OBLIGACIONES PEND.DE PAGO	% EJEC
<b>13 PODER JUDICIAL Y ORGANISMOS AUXILIARES DE JUSTICIA</b>									
<b>4 CONSEJO DE LA MAGISTRATURA</b>									
Clase: 1 PROGRAMA CENTRAL									
Programa: 1 PROGRAMA CENTRAL									
Actividad: 2 FORMACION ESPECIALIZADA DE LOS OPERADORES DE JUSTICIA Snips afec.:									
<b>SERVICIOS NO PERSONALES</b>									
<b>260 SERVICIOS TÉCNICOS Y PROFESIONALES</b>									
261	De Informática Y Sistemas Computarizados	20.000.000	0	20.000.000	3.277.800	3.277.800	3.277.800	0	57
262	99 IMPRINTA, PUBLICACIONES Y REPRODUCCIONES	30.000.000	3.292.564	26.707.416	11.483.000	11.483.000	26.707.416	0	100
264	99 PRIMAS Y GASTOS DE SEGUROS	150.000.000	3.000.000	147.000.000	26.707.416	26.707.416	26.707.416	0	12
264	99 PRIMAS Y GASTOS DE SEGUROS	65.000.000	45.000.000	20.000.000	17.600.120	17.600.120	17.600.120	0	27
268	99 SERVICIOS DE COMUNICACIONES	20.000.000	20.000.000	0	5.437.900	5.437.900	5.437.900	0	100
269	99 SERVICIOS TÉCNICOS Y PROFESIONALES VARIOS	150.000.000	45.000.000	105.000.000	78.253.176	78.253.176	43.375.000	34.878.176	75
269	99 SERVICIOS TÉCNICOS Y PROFESIONALES VARIOS	1.001.000.000	0	1.001.000.000	78.253.176	78.253.176	43.375.000	51.934.960	79
270	SERVICIO SOCIAL	51.000.000	0	51.000.000	50.997.450	50.997.450	50.997.450	0	100
271	99 SERVICIOS DE SEGURO MEDICO	950.000.000	0	950.000.000	50.997.450	50.997.450	50.997.450	51.934.960	77
271	Servicios De Seguro Médico	115.000.000	17.500.000	132.500.000	735.360.840	735.360.840	683.425.880	15.040.000	51
280	OTROS SERVICIOS EN GENERAL	5.000.000	5.000.000	0	67.679.200	64.820.800	52.639.200	0	100
281	99 SERVICIOS DE CEREMONIAL	60.000.000	20.000.000	80.000.000	63.803.200	16.196.800	48.763.200	15.040.000	80
281	99 SERVICIOS DE CEREMONIAL	50.000.000	2.500.000	52.500.000	63.803.200	48.763.200	48.763.200	0	7
284	Servicios De Ceremonial	50.000.000	50.000.000	0	3.876.000	48.624.000	3.876.000	0	100
284	Servicios De Catering	30.000.000	30.000.000	0	3.876.000	0	3.876.000	0	100
290	SERVICIOS DE CAPACITACIÓN Y ADIESTRAMIENTO DEL PERSONAL DEL ESTADO	20.000.000	20.000.000	0	0	0	0	0	100
290	CAPACITACIÓN DEL PERSONAL DEL ESTADO	894.745.000	320.750.000	573.995.000	412.257.834	161.737.166	270.508.554	141.749.280	72
293	99 CAPACITACIÓN ESPECIALIZADA	50.000.000	10.000.000	40.000.000	6.641.142	6.641.142	26.609.578	6.749.280	83
300	BIENES DE CONSUMO E INSUMOS	50.000.000	10.000.000	40.000.000	33.358.858	6.641.142	26.609.578	6.749.280	83
310	PRODUCTOS ALIMENTICIOS	50.000.000	10.000.000	40.000.000	33.358.858	6.641.142	26.609.578	6.749.280	83
311	99 ALIMENTOS PARA PERSONAS	50.000.000	10.000.000	40.000.000	33.358.858	6.641.142	26.609.578	6.749.280	83

SIAF

M. Miriam C. Morinigo  
 Directora de Presupuesto  
 Consejo de la Magistratura

Cecilia R. Pérez B.  
 Directora General de Administración y Finanzas  
 Consejo de la Magistratura

Nivel de Impresión: '6. OBJETO'

Nivel: 13 hasta: 13 Entidad: 4 hasta: 4 Clase: 0 hasta: 9 Programa: 0 hasta: 99 Proyecto/Actividad: 0 hasta: 99 Objeto: 99 Fuente: 0 hasta: 99 Org.Financ.: 0 hasta: 999 Dpt.: 0 hasta: 999

Grupo Sub-Grupo Obj. F.F. O.F. País Dpt.	DESCRIPCION	PRESUPUESTO INICIAL	MODIFICACIONES	PRESUPUESTO VIGENTE	OBLIGADO	PRESUPUESTARIO	PAGADO	OBLIGACIONES PEND. DE PAGO	% EJEC
<b>13 PODER JUDICIAL Y ORGANISMOS AUXILIARES DE JUSTICIA</b>									
<b>4 CONSEJO DE LA MAGISTRATURA</b>									
Clase:	1 PROGRAMA CENTRAL	35.704.995.490	2.334.223.708	38.039.219.198	30.846.874.115	7.192.345.083	15.172.416.717	15.674.457.398	81
Programa:	1 PROGRAMA CENTRAL	35.537.306.426	2.284.223.708	37.821.530.134	30.630.374.115	7.191.156.019	14.955.916.717	15.674.457.398	81
Programa:	1 PROGRAMA CENTRAL	35.537.306.426	2.284.223.708	37.821.530.134	30.630.374.115	7.191.156.019	14.955.916.717	15.674.457.398	81
Actividad:	2 FORMACIÓN ESPECIALIZADA DE LOS OPERADORES DE JUSTICIA Snips afec.:	16.722.905.900	2.429.373.708	19.152.279.608	15.261.089.701	3.891.189.907	8.544.969.130	6.716.120.571	80
<b>BIENES DE CONSUMO E INSUMOS</b>									
<b>310 PRODUCTOS ALIMENTICIOS</b>									
311	Alimentos Para Personas	0	0	0	0	0	0	0	0
320	TEXTILES Y VESTUARIOS	10.000.000	- 3.000.000	7.000.000	0	7.000.000	0	0	0
323	30 1 99 CONFECCIONES TEXTILES	10.000.000	- 3.000.000	7.000.000	0	7.000.000	0	0	0
320	CONFECCIONES TEXTILES	0	0	0	0	0	0	0	0
330	PRODUCTOS DE PAPEL, CARTÓN E IMPRESOS	141.175.000	- 43.250.000	97.925.000	51.656.400	46.268.600	51.656.400	0	53
331	30 1 99 PAPEL DE ESCRITORIO Y CARTÓN	30.000.000	- 25.000.000	5.000.000	0	5.000.000	0	0	0
330	PAPEL DE ESCRITORIO Y CARTÓN	85.000.000	5.000.000	90.000.000	51.331.600	38.668.400	51.331.600	0	57
333	30 1 99 PRODUCTOS DE ARTES GRAFICAS	0	0	0	0	0	0	0	0
333	Productos De Artes Gráficas	3.250.000	- 3.250.000	0	51.331.600	0	51.331.600	0	100
334	10 1 99 PRODUCTOS DE PAPEL Y CARTON	12.925.000	- 10.000.000	2.925.000	324.800	2.600.200	324.800	0	11
330	PRODUCTOS DE PAPEL Y CARTON	10.000.000	- 10.000.000	0	324.800	0	324.800	0	100
334	30 1 99 PRODUCTOS DE PAPEL Y CARTON	10.000.000	- 10.000.000	0	0	0	0	0	0
334	Productos De Papel y Cartón	221.000.000	- 146.000.000	75.000.000	14.330.292	60.669.708	14.330.292	0	19
336	30 1 99 TEXTOS DE ENSEÑANZA	30.000.000	- 30.000.000	0	0	0	0	0	100
330	TEXTOS DE ENSEÑANZA	40.000.000	- 30.000.000	10.000.000	5.000.000	5.000.000	5.000.000	0	50
340	BIENES DE CONSUMO DE OFICINAS E INSUMOS	5.000.000	- 5.000.000	0	0	0	0	0	100
341	10 1 99 ELEMENTOS DE LIMPIEZA	80.000.000	- 50.000.000	30.000.000	5.448.832	24.551.168	5.448.832	0	18
340	ÚTILES DE ESCRITORIO, OFICINA Y ENSERES	45.000.000	- 35.000.000	10.000.000	5.448.832	9.521.000	5.448.832	0	5
342	30 1 99 ÚTILES DE ESCRITORIO, OFICINA Y ENSERES	1.000.000	1.500.000	2.500.000	731.000	1.769.000	731.000	0	29
340	Útiles De Escritorio, Oficina Y Enseñanzas	5.000.000	0	5.000.000	731.000	5.000.000	731.000	0	0
343	30 1 99 ÚTILES Y MATERIALES ELÉCTRICOS	15.000.000	0	15.000.000	2.671.460	12.328.540	2.671.460	0	18
340	PRODUCTOS DE VIDRIO, LOZA Y PORCELANA	0	0	0	2.671.460	0	2.671.460	0	0
346	30 1 99 REPUESTOS Y ACCESORIOS MENORES	2.500.000	0	2.500.000	0	2.500.000	0	0	0
346	Repuestos Y Accesorios Menores	23.500.000	0	23.500.000	2.244.500	21.755.500	2.244.500	0	9
347	30 1 99 ELEMENTOS Y ÚTILES DIVERSOS	0	0	0	0	0	0	0	0
340	ELEMENTOS Y ÚTILES DIVERSOS	23.500.000	0	23.500.000	2.244.500	21.755.500	2.244.500	0	9
350	PRODUCTOS E INSTRUM. QUÍMICOS Y MEDICINALES	0	0	0	0	0	0	0	0

SIAF

*Lic. Mirtha C. Morinigo*  
Directora de Presupuesto  
Consejo de la Magistratura

*Lic. Juan Carlos Anacleto González*  
Director de Contabilidad  
Consejo de la Magistratura

*Lic. Víctor B.*  
Jefe de Oficina de Planeación y Finanzas  
Consejo de la Magistratura

LISTADO DE EJECUCION PRESUPUESTARIA POR EL OBJETO DEL GASTO  
SOBRE MOVIMIENTOS DESDE EL 01/01/2023 AL 30/11/2023

Nivel de Impresión: '6. OBJETO'

Nivel: 13 hasta: 13 Entidad: 4 hasta: 4 Clase: 0 hasta: 9 Programa: 0 hasta: 99 Proyecto/Actividad: 0 hasta: 99 Fuente: 0 hasta: 99 Org.Financ.: 0 hasta: 999 Dpt.: 0 hasta: 999

Grupo Sub-Grupo Obj. F.F. O.F. País Dpt.	DESCRIPCION	PRESUPUESTO INICIAL	MODIFICACIONES	PRESUPUESTO VIGENTE	OBLIGADO	PRESUPUESTARIO	PAGADO	OBLIGACIONES PEND. DE PAGO	% EJEC
<b>13 PODER JUDICIAL Y ORGANISMOS AUXILIARES DE JUSTICIA</b>									
<b>4 CONSEJO DE LA MAGISTRATURA</b>									
Clase:	1 PROGRAMA CENTRAL	35.704.995.490	2.334.223.708	38.039.219.198	30.846.874.115	7.192.345.083	15.172.416.717	15.674.457.398	81
Programa:	1 PROGRAMA CENTRAL	35.537.306.426	2.284.223.708	37.821.530.134	30.630.374.115	7.191.156.019	14.955.916.717	15.674.457.398	81
Actividad:	2 FORMACION ESPECIALIZADA DE LOS OPERADORES DE JUSTICIA Snips afec.:	35.537.306.426	2.284.223.708	37.821.530.134	30.630.374.115	7.191.156.019	14.955.916.717	15.674.457.398	81
		16.722.905.900	2.429.373.708	19.152.279.608	15.261.089.701	3.891.189.907	8.544.969.130	6.716.120.571	80
<b>BIENES DE CONSUMO E INSUMOS</b>									
<b>350 PRODUCTOS E INSTRUM. QUÍMICOS Y MEDICINALES</b>									
351	30 1 99 COMPUESTOS QUÍMICOS	5.000.000	0	5.000.000	1.080.000	3.920.000	1.080.000	0	22
352	30 1 99 PRODUCTOS FARMACÉUTICOS Y MEDICINALES	2.500.000	0	2.500.000	1.080.000	2.500.000	1.080.000	0	0
354	30 1 99 INSECTICIDAS, FUMIGANTES Y OTROS MEDICINALES	1.500.000	0	1.500.000	0	1.500.000	0	0	0
355	30 1 99 TINTAS, PINTURAS Y COLORANTES	10.000.000	0	10.000.000	66.000	9.934.000	66.000	0	1
355	Tintas, Pinturas Y Colorantes	1.500.000	1.500.000	3.000.000	1.098.500	1.901.500	1.098.500	0	37
357	30 1 99 PRODUCTOS DE MATERIAL PLÁSTICO	3.000.000	0	3.000.000	1.098.500	3.000.000	1.098.500	0	0
358	30 1 99 ÚTILES Y MATERIALES MÉDICO-QUIRÚRGICOS Y DE LABORATORIO	0	0	0	0	0	0	0	0
350	ÚTILES Y MATERIALES MÉDICO-QUIRÚRGICOS Y DE LABORATORIO	0	0	0	0	0	0	0	0
<b>360 COMBUSTIBLES Y LUBRICANTES</b>									
361	10 1 99 COMBUSTIBLES	301.570.000	0	301.570.000	300.000.000	1.570.000	165.000.000	135.000.000	99
361	30 1 99 COMBUSTIBLES	30.000.000	0	30.000.000	30.000.000	0	30.000.000	0	100
361	30 1 99 COMBUSTIBLES	270.000.000	0	270.000.000	270.000.000	0	135.000.000	135.000.000	100
362	30 1 99 LUBRICANTES	1.570.000	0	1.570.000	270.000.000	1.570.000	135.000.000	0	0
360	LUBRICANTES	0	0	0	0	0	0	0	0
<b>390 OTROS BIENES DE CONSUMO</b>									
391	30 1 99 ARTÍCULOS DE CAUCHO	147.500.000	120.000.000	27.500.000	10.667.784	16.832.216	10.667.784	0	39
391	30 1 99 ARTÍCULOS DE CAUCHO	1.500.000	0	1.500.000	0	1.500.000	0	0	0
392	30 1 99 CUBIERTAS Y CÁMARAS DE AIRE	70.000.000	0	70.000.000	0	0	0	0	100
396	30 1 99 ARTÍCULOS DE PLÁSTICOS	1.000.000	0	1.000.000	93.200	906.800	93.200	0	9
396	30 1 99 ARTÍCULOS DE PLÁSTICOS	50.000.000	0	50.000.000	5.460.584	4.539.416	5.460.584	0	55
397	30 1 99 PRODUCTOS E INSUMOS METÁLICOS	10.000.000	0	10.000.000	5.460.584	4.539.416	5.460.584	0	12
398	30 1 99 PRODUCTOS E INSUMOS NO METÁLICOS	15.000.000	0	15.000.000	612.000	4.388.000	612.000	0	45
399	30 1 99 BIENES DE CONSUMO VARIOS	1.495.000.000	2.324.223.708	3.819.223.708	3.562.679.231	236.544.477	1.034.131.000	2.548.548.231	94
500	INVERSION FÍSICA	0	1.252.973.708	1.252.973.708	1.240.122.572	12.851.136	918.400.000	321.722.572	99
522	30 1 99 CONSTRUCCIONES DE OBRAS DE USO INSTITUCIONAL	0	931.223.708	931.223.708	918.400.000	12.823.708	918.400.000	0	99

SIAF

*Lic. Mirtha C. Morinigo*  
Directora de Presupuesto  
Consejo de la Magistratura

*Carmelo Mancuello González*  
Director de Contabilidad  
Consejo de la Magistratura

*Lic. Cecilia Martínez B.*  
Directora General de Administración y Finanzas  
Consejo de la Magistratura

LISTADO DE EJECUCION PRESUPUESTARIA POR EL OBJETO DEL GASTO  
SOBRE MOVIMIENTOS DESDE EL 01/01/2023 AL 30/11/2023

Nivel de Impresión: '6. OBJETO'

Nivel: 13 hasta: 13 Entidad: 4 hasta: 4 Clase: 0 hasta: 9 Programa: 0 hasta: 9 Proyecto/Actividad: 0 hasta: 99 Objeto: 99 Fuente: 0 hasta: 99 Org.Financ.: 0 hasta: 999 Dpt.: 0 hasta: 999

Grupo Sub-Grupo Obj. F.F. O.F. País Dpt.	DESCRIPCION	PRESUPUESTO INICIAL	MODIFICACIONES	PRESUPUESTO VIGENTE	OBLIGADO	PRESUPUESTARIO	PAGADO	OBLIGACIONES PEND.DE PAGO	% EJEC
<b>13 PODER JUDICIAL Y ORGANISMOS AUXILIARES DE JUSTICIA</b>									
<b>4 CONSEJO DE LA MAGISTRATURA</b>									
<b>Clase: 1 PROGRAMA CENTRAL</b>									
<b>Programa: 1 PROGRAMA CENTRAL</b>									
Actividad: 2 FORMACIÓN ESPECIALIZADA DE LOS OPERADORES DE JUSTICIA Ships atec.:									
INVERSION FISICA									
<b>520 CONSTRUCCIONES</b>									
526 30 1 1	Construcciones De Obras De Uso Institucional INFRAESTRUCTURAS	0	321.750.000	321.750.000	918.400.000	27.428	918.400.000	321.722.572	321.722.572 100
526	Otras Obras E Instalaciones De Infraestructura				321.722.572				
<b>530 ADQUISICIONES DE MAQUINARIAS, EQUIPOS Y HERRAMIENTAS EN GENERAL</b>									
533 30 1 1	99 MAQUINARIAS Y EQUIPOS INDUSTRIALES	0	123.600.000	123.600.000	628.478.455	15.121.545	628.478.455	0	628.478.455 98
533 10 1 1	99 EQUIPOS EDUCATIVOS Y RECREACIONALES	10.000.000	- 10.000.000	0	123.565.900	34.100	123.565.900	0	123.565.900 100
534 30 1 1	99 EQUIPOS EDUCATIVOS Y RECREACIONALES	0	0	0	0	0	0	0	0 100
534 30 1 1	99 EQUIPOS EDUCATIVOS Y RECREACIONALES	85.000.000	- 62.000.000	23.000.000	9.143.466	13.856.534	9.143.466	0	9.143.466 40
534 30 1 1	99 EQUIPOS DE COMUNICACIONES Y SEÑALAMIENTOS	100.000.000	- 32.000.000	68.000.000	9.143.466	618.128	67.381.872	0	67.381.872 99
536 30 1 1	99 EQUIPOS DE COMUNICACIONES Y SEÑALAMIENTOS	300.000.000	- 300.000.000	0	67.381.872	0	67.381.872	0	67.381.872 99
537 30 1 1	99 EQUIPOS DE TRANSPORTE	50.000.000	379.000.000	429.000.000	428.387.217	612.783	428.387.217	0	428.387.217 100
538 30 1 1	99 HERRAMIENTAS, APARATOS E INSTRUMENTOS EN GENERAL	400.000.000	0	400.000.000	428.387.217	0	428.387.217	0	428.387.217 100
<b>540 ADQUISICIONES DE EQUIPOS DE OFICINA Y COMPUTACION</b>									
541 30 1 1	99 ADQUISICIONES DE MUEBLES Y ENSERES	200.000.000	226.200.000	426.200.000	1.681.682.204	190.967.796	115.731.000	1.565.951.204	90
541 10 1 1	99 ADQUISICIONES DE EQUIPOS DE COMPUTACION	100.000.000	0	100.000.000	280.401.348	145.798.652	48.851.000	231.550.348	66
543 30 1 1	99 ADQUISICIONES DE EQUIPOS DE COMPUTACION	400.000.000	946.450.000	1.346.450.000	280.401.348	33.120.000	48.851.000	0	0 67
543 10 1 1	99 ADQUISICIONES DE EQUIPOS DE COMPUTACION	400.000.000	0	400.000.000	66.880.000	0	66.880.000	0	66.880.000 99
543 30 1 1	99 ADQUISICIONES DE EQUIPOS DE COMPUTACION	250.000.000	- 200.000.000	50.000.000	1.334.400.856	12.049.144	66.880.000	1.334.400.856	99
543 30 1 1	99 ADQUISICIONES DE EQUIPOS DE COMPUTACION	250.000.000	- 200.000.000	50.000.000	1.334.400.856	12.049.144	66.880.000	1.334.400.856	99
579 30 1 1	99 ACTIVOS INTANGIBLES	20.000.000	0	20.000.000	32.396.000	17.604.000	32.396.000	0	32.396.000 65
579 30 1 1	99 ACTIVOS INTANGIBLES	20.000.000	0	20.000.000	32.396.000	17.604.000	32.396.000	0	32.396.000 65
579	Activos Intangibles	20.000.000	0	20.000.000	32.396.000	17.604.000	32.396.000	0	32.396.000 65
<b>800 TRANSFERENCIAS CORRIENTES AL SECTOR PRIVADO</b>									
849 30 1 1	99 OTRAS TRANSFERENCIAS CORRIENTES	20.000.000	0	20.000.000	20.000.000	20.000.000	20.000.000	0	20.000.000 0

*Antonia J. Torres*  
Lic. Mirtha C. Morínigo  
Directora de Presupuesto  
Consejo de la Magistratura

*Manuel M. González*  
Lic. Cecilio B. B. B.  
Directora General de Administración y Finanzas  
Consejo de la Magistratura



LISTADO DE EJECUCION PRESUPUESTARIA POR EL OBJETO DEL GASTO  
SOBRE MOVIMIENTOS DESDE EL 01/01/2023 AL 30/11/2023

Nivel de Impresión: '6, OBJETO'

Nivel: 13 hasta: 13 Entidad: 4 hasta: 4 Clase: 0 hasta: 9 Programa: 0 hasta: 99 Proyecto/Actividad: 0 hasta: 99 Fuente: 0 hasta: 99 Org.Financ.: 0 hasta: 999 Dpt.: 0 hasta: 999

Grupo Sub-Grupo Obj. F.F. O.F. País Dpt.	DESCRIPCION	PRESUPUESTO INICIAL	MODIFICACIONES	PRESUPUESTO VIGENTE	OBLIGADO	PRESUPUESTARIO	PAGADO	OBLIGACIONES PEND.DE PAGO	% EJEC
<b>13 PODER JUDICIAL Y ORGANISMOS AUXILIARES DE JUSTICIA</b>									
<b>4 CONSEJO DE LA MAGISTRATURA</b>									
Clase:	1 PROGRAMA CENTRAL	35.704.995.490	2.334.223.708	38.039.219.198	30.846.874.115	7.192.345.083	15.172.416.717	15.674.457.398	81
Programa:	1 PROGRAMA CENTRAL	35.537.306.426	2.284.223.708	37.821.530.134	30.630.374.115	7.191.156.019	14.955.916.717	15.674.457.398	81
Programa:	1 PROGRAMA CENTRAL	35.537.306.426	2.284.223.708	37.821.530.134	30.630.374.115	7.191.156.019	14.955.916.717	15.674.457.398	81
Actividad:	2 FORMACIÓN ESPECIALIZADA DE LOS OPERADORES DE JUSTICIA Snips afec.:	16.722.905.900	2.429.373.708	19.152.279.608	15.261.089.701	3.891.189.907	8.544.969.130	6.716.120.571	80
<b>TRANSFERENCIAS</b>									
<b>840 TRANSFERENCIAS CORRIENTES AL SECTOR PRIVADO</b>									
840	OTRAS TRANSFERENCIAS CORRIENTES								
900	OTROS GASTOS	61.322.300	536.000.000	597.322.300	569.200	596.753.100	569.200	569.200	0
910	PAGO DE IMPUESTOS, TASAS, GASTOS JUDICIALES Y OTROS	61.322.300	536.000.000	597.322.300	569.200	596.753.100	569.200	569.200	0
910	10 1 99 PAGO DE IMPUESTOS, TASAS, GASTOS JUDICIALES Y OTROS	11.322.300	43.000.000	54.322.300	0	54.322.300	0	0	0
910	10 1 PAGO DE IMPUESTOS, TASAS, GASTOS JUDICIALES Y OTROS				0		0		0
910	30 1 99 PAGO DE IMPUESTOS, TASAS, GASTOS JUDICIALES Y OTROS	50.000.000	493.000.000	543.000.000	569.200	542.430.800	569.200	569.200	0
913	Tasas y Contribuciones				569.200		569.200		
Clase:	3 PARTIDAS NO ASIGNABLES A PROGRAMAS	167.689.064	50.000.000	217.689.064	216.500.000	1.189.064	216.500.000	216.500.000	99
Programa:	1 PARTIDAS NO ASIGNABLES A PROGRAMAS	167.689.064	50.000.000	217.689.064	216.500.000	1.189.064	216.500.000	216.500.000	99
Actividad:	3 SERVICIO DE LA DEUDA PUBLICA Snips afec.:	167.689.064	50.000.000	217.689.064	216.500.000	1.189.064	216.500.000	216.500.000	99
700	SERVICIO DE LA DEUDA PÚBLICA	167.689.064	50.000.000	217.689.064	216.500.000	1.189.064	216.500.000	216.500.000	99
710	INTERESES DE LA DEUDA PÚBLICA INTERNA	23.550.170	44.000.000	67.550.170	67.500.000	50.170	67.500.000	67.500.000	100
712	10 1 99 INTERESES DE LA DEUDA CON SECTOR PÚBLICO NO FINANCIERO	23.550.170	44.000.000	67.550.170	67.500.000	50.170	67.500.000	67.500.000	100
712	10 1 Intereses De La Deuda Con El Sector Público No Financiero				67.500.000		67.500.000		
730	AMORTIZACIÓN DE LA DEUDA PÚBLICA INTERNA	144.138.894	6.000.000	150.138.894	149.000.000	1.138.894	149.000.000	149.000.000	99
732	10 1 99 AMORTIZACIÓN DE LA DEUDA CON EL SECTOR PÚBLICO NO FINANCIERO	144.138.894	6.000.000	150.138.894	149.000.000	1.138.894	149.000.000	149.000.000	99
732	10 1 Amortización De La Deuda Con El Sector Público No Financiero				149.000.000		149.000.000		
<b>Total General:</b>		<b>35.704.995.490</b>	<b>2.334.223.708</b>	<b>38.039.219.198</b>	<b>30.846.874.115</b>	<b>7.192.345.083</b>	<b>15.172.416.717</b>	<b>15.674.457.398</b>	

*Mirtha C. Mornigo*  
Lic. Mirtha C. Mornigo  
Directora de Presupuesto  
Consejo de la Magistratura



*Mirtha C. Mornigo*  
Cedilada  
Mirtha C. Mornigo  
Directora General de Administración y Finanzas  
Consejo de la Magistratura